

**Выборы депутатов Ставропольской городской Думы восьмого созыва**

**19 сентября 2021 года**

**ПРОТОКОЛ № 1**

**участковой избирательной комиссии об итогах голосования  
по одномандатному избирательному округу № 16  
ИЗБИРАТЕЛЬНЫЙ УЧАСТОК № 120**

Ставропольский край, город Ставрополь, проспект Ворошилова, дом 7, корпус 2А

**Участковая избирательная комиссия установила:**

1	Число избирателей, внесенных в список на момент окончания голосования	1509	Одна тысяча пятьсот девять
2	Число избирательных бюллетеней, полученных участковой комиссией	1400	Одна тысяча четыреста
2а	Число избирательных бюллетеней, выданных избирателям, проголосовавшим досрочно	0	Ноль
3	Число избирательных бюллетеней, выданных избирателям в помещении для голосования в день голосования	1269	Одна тысяча двести шестьдесят девять
4	Число избирательных бюллетеней, выданных избирателям, проголосовавшим вне помещения для голосования	12	Двенадцать
5	Число погашенных избирательных бюллетеней	119	Сто девятнадцать
6	Число избирательных бюллетеней, содержащихся в переносных ящиках для голосования	12	Двенадцать
7	Число избирательных бюллетеней, содержащихся в стационарных ящиках для голосования	1269	Одна тысяча двести шестьдесят девять
8	Число недействительных избирательных бюллетеней	38	Тридцать восемь
9	Число действительных избирательных бюллетеней	1243	Одна тысяча двести сорок три
10	Число утраченных избирательных бюллетеней	0	Ноль
11	Число избирательных бюллетеней, не учтенных при получении	0	Ноль
Фамилии, имена, отчества внесенных в избирательный бюллетень зарегистрированных кандидатов в алфавитном порядке		Число голосов избирателей, поданных за каждого зарегистрированного кандидата	
12	Богданов Роман Васильевич	621	Шестьсот двадцать один
13	Воронкин Олег Сергеевич	130	Сто тридцать
14	Казачков Сергей Николаевич	207	Двести семь
15	Наников Каспар Александрович	247	Двести сорок семь
16	Щербань Даниил Олегович	38	Тридцать восемь
Сведения о количестве поступивших в участковую избирательную комиссию в день голосования и до окончания подсчета голосов избирателей жалоб (заявлений), прилагаемых к протоколу		0	Ноль

Председатель участковой избирательной комиссии Гребенченко Р. А.  
(фамилия, инициалы) **МП** (подпись либо причина отсутствия, отметка об особом инициале)

Заместитель председателя комиссии Гребенченко Н. В.

Секретарь комиссии Серикова А. В.

Члены комиссии Алмазов П. П.

Антошина К. А.

Кравцов Д. А.

Кушев А. С.

Пчелинцев А. Н.

Сахно В. В.


Синицына Т. А.

Столярова И. В.

Черкасова Н. П.



Протокол подписан « \_\_\_\_\_ » \_\_\_\_\_ 2021 года в \_\_\_\_\_ часов \_\_\_\_\_ минут





## Выборы депутатов Ставропольской городской Думы восьмого созыва

19 сентября 2021 года

## ПРОТОКОЛ № 2

участковой избирательной комиссии об итогах голосования по одному избирательному округу  
ИЗБИРАТЕЛЬНЫЙ УЧАСТОК № 120

Ставропольский край, город Ставрополь, проспект Ворошилова, дом 7, корпус 2А

## Участковая избирательная комиссия у с т а н о в и л а:

1	Число избирателей, внесенных в список на момент окончания голосования	1509	Одна тысяча пятьсот девять
2	Число избирательных бюллетеней, полученных участковой избирательной комиссией	1400	Одна тысяча четыреста
2а	Число избирательных бюллетеней, выданных избирателям, проголосовавшим досрочно	0	Ноль
3	Число избирательных бюллетеней, выданных избирателям в помещении для голосования в день голосования	1269	Одна тысяча двести шестьдесят девять
4	Число избирательных бюллетеней, выданных избирателям, проголосовавшим вне помещения для голосования в день голосования	12	Двенадцать
5	Число погашенных избирательных бюллетеней	119	Сто девятнадцать
6	Число избирательных бюллетеней, содержащихся в переносных ящиках для голосования	12	Двадцать
7	Число избирательных бюллетеней, содержащихся в стационарных ящиках для голосования	1269	Одна тысяча двести шестьдесят девять
8	Число недействительных избирательных бюллетеней	38	Тридцать восемь
9	Число действительных избирательных бюллетеней	1243	Одна тысяча двести сорок три
10	Число утраченных избирательных бюллетеней	0	Ноль
11	Число избирательных бюллетеней, не учтенных при получении	0	Ноль
Наименования политических партий, зарегистрировавших списки кандидатов, в порядке их размещения в избирательном бюллетене		Число голосов избирателей, поданных за каждый список кандидатов	
12	1. Всероссийская политическая партия "ЕДИНАЯ РОССИЯ"	794	Семьсот девяносто четыре
13	2. Политическая партия ЛДПР – Либерально-демократическая партия России	284	Двести восемьдесят четыре
14	3. Партия СПРАВЕДЛИВАЯ РОССИЯ – ЗА ПРАВДУ	48	Сорок восемь
15	4. Политическая партия "КОММУНИСТИЧЕСКАЯ ПАРТИЯ РОССИЙСКОЙ ФЕДЕРАЦИИ"	117	Сто семнадцать
Сведения о количестве поступивших в участковую избирательную комиссию в день голосования и до окончания подсчета голосов избирателей жалоб (заявлений), прилагаемых к протоколу		0	Ноль

Председатель участковой избирательной комиссии

Гребенченко Р. А.  
(фамилия, инициалы)

МП

(подпись либо причина отсутствия, отметка об особом мнении)

Заместитель председателя комиссии

Гребенченко Н. В.

Секретарь комиссии

Серикова А. В.

Члены комиссии

Алмазов П. П.

Антошина К. А.

Кравцов Д. А.

Кушев А. С.

Пчелинцев А. Н.

Сахно В. В.

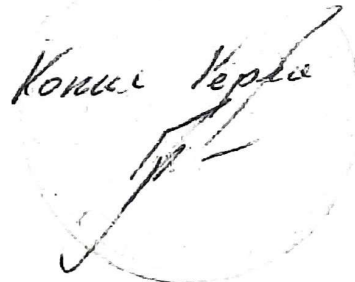
Синицына Т. А.

Столярова И. В.

Черкасова Н. П.

Протокол подписан « \_\_\_\_\_ » 2021 года в \_\_\_\_\_ часов \_\_\_\_\_ минут

Комиссия Черкасова





## Выборы депутатов Государственной Думы Федерального Собрания Российской Федерации восьмого созыва

19 сентября 2021 года

## ПРОТОКОЛ № 2

участковой избирательной комиссии об итогах голосования  
по федеральному избирательному округу  
ИЗБИРАТЕЛЬНЫЙ УЧАСТОК № 120

Ставропольский край, город Ставрополь, проспект Ворошилова, дом 7, корпус 2А

## Участковая избирательная комиссия установила:

1	Число избирателей, внесенных в список избирателей на момент окончания голосования	1489	Одна тысяча четыреста восемьдесят девять
2	Число избирательных бюллетеней, полученных участковой избирательной комиссией	1400	Одна тысяча четыреста
3	Число избирательных бюллетеней, выданных избирателям, проголосовавшим досрочно	0	Ноль
4	Число избирательных бюллетеней, выданных участковой избирательной комиссией избирателям в помещении для голосования в день голосования	1277	Одна тысяча двести семьдесят семь
5	Число избирательных бюллетеней, выданных избирателям, проголосовавшим вне помещения для голосования в день голосования	12	Двадцать
6	Число погашенных избирательных бюллетеней	111	Сто одиннадцать
7	Число избирательных бюллетеней, содержащихся в переносных ящиках для голосования	12	Двадцать
8	Число избирательных бюллетеней, содержащихся в стационарных ящиках для голосования	1277	Одна тысяча двести семьдесят семь
9	Число недействительных избирательных бюллетеней	26	Двадцать шесть
10	Число действительных избирательных бюллетеней	1263	Одна тысяча двести шестьдесят три
11	Число утраченных избирательных бюллетеней	0	Ноль
12	Число избирательных бюллетеней, не учтенных при получении	0	Ноль
Наименования политических партий, зарегистрировавших федеральные списки кандидатов		Число голосов избирателей, поданных за каждый федеральный список кандидатов	
13	1. Политическая партия "КОММУНИСТИЧЕСКАЯ ПАРТИЯ РОССИЙСКОЙ ФЕДЕРАЦИИ"	148	Сто сорок восемь
14	2. Политическая партия "Российская экологическая партия "ЗЕЛЁНЫЕ"	5	Пять
15	3. Политическая партия ЛДПР – Либерально-демократическая партия России	55	Пятьдесят пять
16	4. Политическая партия "НОВЫЕ ЛЮДИ"	10	Десять
17	5. Всероссийская политическая партия "ЕДИНАЯ РОССИЯ"	816	Восемьсот шестнадцать
18	6. Партия СПРАВЕДЛИВАЯ РОССИЯ – ЗА ПРАВДУ	204	Двести четыре
19	7. Политическая партия "Российская объединенная демократическая партия "Ъ БЛОКО"	5	Пять
20	8. Всероссийская политическая партия "ПАРТИЯ РОСТА"	4	Четыре
21	9. Политическая партия РОССИЙСКАЯ ПАРТИЯ СВОБОДЫ И СПРАВЕДЛИВОСТИ	3	Три
22	10. Политическая партия КОММУНИСТИЧЕСКАЯ ПАРТИЯ КОММУНИСТЫ РОССИИ	3	Три
23	11. Политическая партия "Гражданская Платформа"	4	Четыре
24	12. Политическая партия ЗЕЛЕНАЯ АЛЬТЕРНАТИВА	1	Один
25	13. ВСЕРОССИЙСКАЯ ПОЛИТИЧЕСКАЯ ПАРТИЯ "РОДИНА"	3	Три
26	14. ПАРТИЯ ПЕНСИОНЕРОВ	2	Два
Сведения о количестве поступивших в участковую избирательную комиссию в день голосования и до окончания подсчета голосов избирателей жалоб (заявлений), прилагаемых к протоколу		0	Ноль

Председатель участковой избирательной комиссии

Гребенченко Р. А.

(фамилия, инициалы)

МП

(подпись либо причина отсутствия, отметка об особом мнении)

Заместитель председателя комиссии

Гребенченко Н. В.

Секретарь комиссии

Серикова А. В.

Члены комиссии

Алмазов П. П.

Антошина К. А.

Кравцов Д. А.

Куцев А. С.

Пчелинцев А. Н.

Сахно В. В.

Синицына Т. А.

Столярова И. В.


Черкасова Н. П.

Протокол подписан « \_\_\_\_\_ »

2021 года

\_\_\_\_\_ часов

\_\_\_\_\_ минут



Комиссия Верина



Листинг № 1

Выборы депутатов Думы Ставропольского края седьмого созыва

19 сентября 2021 года

ПРОТОКОЛ № 1

участковой избирательной комиссии об итогах голосования по одномандатному избирательному округу № 28

ИЗБИРАТЕЛЬНЫЙ УЧАСТОК № 120

Ставропольский край, город Ставрополь, проспект Ворошилова, дом 7, корпус 2А

Участковая избирательная комиссия у с т и о в л я

1	Число избирателей, внесенных в списки на момент окончания голосования	1503	Одна тысяча пятьсот три
2	Число избирательных округов, подсчетных участков участковой избирательной комиссии	140	Сто сорок
3	Число избирательных округов, выданных участковой избирательной комиссией избирателям в помещении для голосования в день голосования	124	Одна тысяча двадцать четыре
4	Число избирательных округов, выданных избирателям, проголосовавшим вне помещения для голосования в день голосования	15	Двадцать
5	Число избирательных округов, содержащих в переносных ящиках для голосования	114	Сто четырнадцать
6	Число избирательных округов, содержащих в стационарных ящиках для голосования	13	Тринадцать
7	Число избирательных округов, содержащих в стационарных ящиках для голосования	134	Одна тысяча тридцать четыре
8	Число действительных избирательных округов	92	Девяносто два
9	Число действительных избирательных округов	1104	Одна тысяча сто девятнадцать
10	Число утративших избирательных округов	0	Ноль
11	Число избирательных округов, не учтенных при подсчете	0	Ноль
Фамилии, имена, отчества внесенных в избирательный бюллетень зарегистрированных кандидатов в алфавитном порядке		Число голосов избирателей, поданных за каждого зарегистрированного кандидата	
12	Кол Наталья Анатольевна	258	Двести пятьдесят восемь
13	Михайлов Александр Борисович	78	Семьдесят восемь
14	Резвякова Екатерина Викторовна	51	Пятьдесят один
15	Чурбанов Сергей Константинович	609	Шестьсот девяносто девять
16	Шапошников Евгений Владимирович	108	Сто восемь
Сведения о количестве поступивших в участковую избирательную комиссию в день голосования и до окончания подсчета голосов избирателей жалоб (заявлений), прилагаемых к протоколу		0	

Председатель участковой избирательной комиссии

Гребенченко Р. А.  
(фамилия, инициалы)

МП

(подпись либо печать или оттиск, заверенный печатью комиссии)

Заместитель председателя комиссии

Гребенченко Н. В.

Секретарь комиссии

Серикова А. В.

Члены комиссии

Алмазов П. П.

Антошина К. А.

Кранцов Д. А.

Куцев А. С.

Преспищев А. П.

Сахно В. В.

Сивичева Т. А.

Степанова Н. В.

Черкаева Н. П.



Протокол подписан « \_\_\_\_\_ » \_\_\_\_\_ 2021 года в \_\_\_\_\_ часов \_\_\_\_\_ минут

*Кочина Ирина*



Экземпляр № 1

**Выборы депутатов Думы Ставропольского края седьмого созыва**  
**19 сентября 2021 года**  
**ПРОТОКОЛ № 2**

**участковой избирательной комиссии об итогах голосования по одному избирательному округу**  
**ИЗБИРАТЕЛЬНЫЙ УЧАСТОК № 120**

Ставропольский край, город Ставрополь, проспект Ворошилова, дом 7, корпус 2А

**Участковая избирательная комиссия у с т а в о в и л а :**

1	Число избирателей, внесенных в список на момент окончания голосования	1503	Одна тысяча пятьсот три
2	Число избирательных бюллетеней, полученных участковой избирательной комиссией	1400	Одна тысяча четыреста
3	Число избирательных бюллетеней, выданных участковой избирательной комиссией избирателям в помещении для голосования в день голосования	1274	Одна тысяча двести семьдесят четыре
4	Число избирательных бюллетеней, выданных избирателям, проголосовавшим в помещении для голосования	12	Двадцать
5	Число погашенных избирательных бюллетеней	114	Сто четырнадцать
6	Число избирательных бюллетеней, содержащихся в переносных ящиках для голосования	12	Двадцать
7	Число избирательных бюллетеней, содержащихся в стационарных ящиках для голосования	1274	Одна тысяча двести семьдесят четыре
8	Число недействительных избирательных бюллетеней	42	Сорок два
9	Число действительных избирательных бюллетеней	1244	Одна тысяча двести сорок четыре
10	Число утраченных избирательных бюллетеней	0	Ноль
11	Число избирательных бюллетеней, не учтенных при получении	0	Ноль
<b>Наименования политических партий, зарегистрировавших краевые списки кандидатов, в порядке их размещения в избирательном бюллетене</b>		<b>Число голосов избирателей, поданных за каждый краевой список кандидатов</b>	
12	1. Политическая партия "КОММУНИСТИЧЕСКАЯ ПАРТИЯ РОССИЙСКОЙ ФЕДЕРАЦИИ"	189	Сто восемьдесят девять
13	2. Политическая партия КОММУНИСТИЧЕСКАЯ ПАРТИЯ КОММУНИСТЫ РОССИИ	23	Двадцать три
14	3. Всероссийская политическая партия "ЕДИНАЯ РОССИЯ"	809	Восемьсот девять
15	4. Политическая партия "НОВЫЕ ЛЮДИ"	30	Тридцать
16	5. ПАРТИЯ ПЕНСИОНЕРОВ	18	Восемнадцать
17	6. Политическая партия ЛДПР – Либерально-демократическая партия России	34	Тридцать четыре
18	7. Партия СПРАВЕДЛИВАЯ РОССИЯ – ЗА ПРАВДУ	141	Сто сорок один
Сведения о количестве поступивших в участковую избирательную комиссию в день голосования и до окончания подсчета голосов избирателей жалоб (заявлений), прилагаемых к протоколу		0	Ноль

Председатель участковой избирательной комиссии

Гребенченко Р. А.

(фамилия, инициалы)

МП

(подпись либо причина отсутствия, отметка об особом мнении)

Заместитель председателя комиссии

Гребенченко Н. В.

Секретарь комиссии

Серикова А. В.

Члены комиссии

Алмазов П. П.

Антошина К. А.

Кравцов Д. А.

Куцев А. С.

Пчелинцев А. Н.

Сахино В. В.

Синицына Т. А.

Столярова И. В.

Черкасова Н. П.



Протокол подписан « \_\_\_\_\_ » 2021 года в \_\_\_\_\_ часов \_\_\_\_\_ минут

*Серикова А. В.*