

**Выборы депутатов Ставропольской городской Думы восьмого созыва
19 сентября 2021 года**

ПРОТОКОЛ № 1

**участковой избирательной комиссии об итогах голосования
по одномандатному избирательному округу № 2
ИЗБИРАТЕЛЬНЫЙ УЧАСТОК № 7**

Ставропольский край, город Ставрополь, проспект Октябрьской революции, дом 24

Участковая избирательная комиссия установила:


1	Число избирателей, внесенных в список на момент окончания голосования	773	Семьсот семьдесят три
2	Число избирательных бюллетеней, полученных участковой комиссией	773	Семьсот семьдесят три
2а	Число избирательных бюллетеней, выданных избирателям, проголосовавшим досрочно	0	Ноль
3	Число избирательных бюллетеней, выданных избирателям в помещении для голосования в день голосования	627	Шестьсот двадцать семь
4	Число избирательных бюллетеней, выданных избирателям, проголосовавшим вне помещения для голосования	8	Восемь
5	Число погашенных избирательных бюллетеней	138	Сто тридцать восемь
6	Число избирательных бюллетеней, содержащихся в переносных ящиках для голосования	8	Восемь
7	Число избирательных бюллетеней, содержащихся в стационарных ящиках для голосования	627	Шестьсот двадцать семь
8	Число действительных избирательных бюллетеней	0	Ноль
9	Число действительных избирательных бюллетеней	635	Шестьсот тридцать пять
10	Число утраченных избирательных бюллетеней	0	Ноль
11	Число избирательных бюллетеней, не учтенных при получении	0	Ноль
Фамилия, имя, отчество внесенных в избирательный бюллетень зарегистрированных кандидатов в алфавитном порядке		Число голосов избирателей, поданных за каждого зарегистрированного кандидата	
12	Бруснева Валерия Владимировна	393	Триста девяносто три
13	Медвinsky Игорь Федорович	140	Сто сорок
14	Пейсахов Шарон Вагифович	30	Тридцать
15	Резанов Лев Сергеевич	13	Тринадцать
16	Тимофеев Александр Андреевич	59	Пятьдесят девять
Сведения о количестве поступивших в участковую избирательную комиссию в день голосования и до окончания подсчета голосов избирателей жалоб (заявлений), прилагаемых к протоколу		0	Ноль

Председатель участковой избирательной комиссии

Заместитель председателя комиссии

Секретарь комиссии

Члены комиссии



Головина Н. Ф.

(фамилия, инициалы)

Передкова Т. А.

Солгалова М. В.

Абдокова Л. С.

Гончаров В. П.

Заберов Д. В.



Иванов А. И.

Тутикова Т. С.

Шевкунова А. В.

Шевкунов В. С.

Шипилова Н. В.



*Комиссия верна
до 09.09.21 08.05.
Самашева*

Протокол подписан « _____ » _____ 2021 года в _____ часов _____ минут

Выборы депутатов Ставропольской городской Думы восьмого созыва
19 сентября 2021 года

ПРОТОКОЛ № 2

участковой избирательной комиссии об итогах голосования по единому избирательному округу
ИЗБИРАТЕЛЬНЫЙ УЧАСТОК № 7

Ставропольский край, город Ставрополь, проспект Октябрьской революции, дом 24

Участковая избирательная комиссия у с т а н о в и л а:

1	Число избирателей, внесенных в список на момент окончания голосования	773	Семьсот семьдесят три
2	Число избирательных бюллетеней, полученных участковой избирательной комиссией	773	Семьсот семьдесят три
2г	Число избирательных бюллетеней, выданных избирателям, проголосовавшим досрочно	0	Ноль
3	Число избирательных бюллетеней, выданных избирателям в помещении для голосования в день голосования	627	Шестьсот двадцать семь
4	Число избирательных бюллетеней, выданных избирателям, проголосовавшим вне помещения для голосования в день голосования	8	Восемь
5	Число погашенных избирательных бюллетеней	138	Сто тридцать восемь
6	Число избирательных бюллетеней, содержащихся в переносных ящиках для голосования	8	Восемь
7	Число избирательных бюллетеней, содержащихся в стационарных ящиках для голосования	627	Шестьсот двадцать семь
8	Число недействительных избирательных бюллетеней	0	Ноль
9	Число действительных избирательных бюллетеней	635	Шестьсот тридцать пять
10	Число утраченных избирательных бюллетеней	0	Ноль
11	Число избирательных бюллетеней, не учтенных при получении	0	Ноль
Наименования политических партий, зарегистрировавших списки кандидатов, в порядке их размещения в избирательном бюллетене		Число голосов избирателей, поданных за каждый список кандидатов	
12	1. Всероссийская политическая партия "ЕДИНАЯ РОССИЯ"	407	Четыреста семь
13	2. Политическая партия ЛДПР – Либерально-демократическая партия России	63	Шестьдесят три
14	3. Партия СПРАВЕДЛИВАЯ РОССИЯ – ЗА ПРАВДУ	57	Пятьдесят семь
15	4. Политическая партия "КОММУНИСТИЧЕСКАЯ ПАРТИЯ РОССИЙСКОЙ ФЕДЕРАЦИИ"	108	Сто восемь
Сведения о количестве поступивших в участковую избирательную комиссию в день голосования до окончания подсчета голосов избирателей жалоб (заявлений), прилагаемых к протоколу		0	Ноль

Председатель участковой избирательной комиссии

Головина Н. А.
(фамилия, имя, отчество)

(подпись либо причина отсутствия, отпечаток об особом значении)

Заместитель председателя комиссии

Перелкова Т. А.

Секретарь комиссии

Солгалова М. В.

Члены комиссии

Абдокова Л. С.

Гончаров В. П.

Зиберов Д. В.




Иванов А. И.

Тутикова Т. С.

Шевкунова А. В.

Шевкунов В. С.

Шипилова Н. В.



Копия 20.09.21
Самойлов

Выборы депутатов Думы Ставропольского края седьмого созыва
19 сентября 2021 года

ПРОТОКОЛ № 1

участковой избирательной комиссии об итогах голосования
по одномандатному избирательному округу № 12

ИЗБИРАТЕЛЬНЫЙ УЧАСТОК № 7

Ставропольский край, город Ставрополь, проспект Октябрьской революции, дом 24

Участковая избирательная комиссия у с т а н о в и л а:

1	Число избирателей, внесенных в список на момент окончания голосования	1767	Одна тысяча семьсот шестьдесят семь
2	Число избирательных бюллетеней, полученных участковой избирательной комиссией	1767	Одна тысяча семьсот шестьдесят семь
3	Число избирательных бюллетеней, выданных участковой избирательной комиссией избирателям в помещении для голосования в день голосования	1745	Одна тысяча семьсот сорок пять
4	Число избирательных бюллетеней, выданных избирателям, проголосовавшим вне помещения для голосования в день голосования	8	Восемь
5	Число погашенных избирательных бюллетеней	14	Четырнадцать
6	Число избирательных бюллетеней, содержащихся в переносных ящиках для голосования	8	Восемь
7	Число избирательных бюллетеней, содержащихся в стационарных ящиках для голосования	1745	Одна тысяча семьсот сорок пять
8	Число недействительных избирательных бюллетеней	0	Ноль
9	Число действительных избирательных бюллетеней	1753	Одна тысяча семьсот пятьдесят три
10	Число утраченных избирательных бюллетеней	0	Ноль
11	Число избирательных бюллетеней, не учтенных при получении	0	Ноль
Фамилия, имя, отчества внесенных в избирательный бюллетень зарегистрированных кандидатов в алфавитном порядке		Число голосов избирателей, поданных за каждого зарегистрированного кандидата	
12	Антифьев Максим Александрович	122	Сто двадцать два
13	Медянский Игорь Федорович	244	Двести сорок четыре
14	Мервинский Валерий Анатольевич	15	Пятнадцать
15	Муравьева Валентина Николаевна	1264	Одна тысяча двести шестьдесят четыре
16	Фунда Юрий Юрьевич	108	Сто восемь
Сведения о количестве поступивших в участковую избирательную комиссию в день голосования до окончания подсчета голосов избирателей жалоб (заявлений), прилагаемых к протоколу		0	Ноль

Председатель участковой избирательной комиссии

Головина Н. Ф.
(фамилия, инициалы)

(подпись либо оттиск печати участковой комиссии, отпечаток об особом значении)

Заместитель председателя комиссии

Передкова Т. А.

Секретарь комиссии

Солгалова М. В.

Члены комиссии

Аблокова Л. С.

Гончаров В. П.

Зиберов Д. В.

Иванов А. И.

Тутикова Т. С.

Шевкунова А. В.

Шевкунов В. С.

Шипилова Н. В.

Комиссия Сервис
20.09.21г. 08:40
Солгалова М.В.

Протокол подписан « _____ » _____ 2021 года в _____ часов _____ минут



Выборы депутатов Думы Ставропольского края седьмого созыва

19 сентября 2021 года

ПРОТОКОЛ № 2

участковой избирательной комиссии об итогах голосования по единому избирательному округу
ИЗБИРАТЕЛЬНЫЙ УЧАСТОК № 7

Ставропольский край, город Ставрополь, проспект Октябрьской революции, дом 24

Участковая избирательная комиссия установила:

1	Число избирателей, внесенных в список на момент окончания голосования	1767	Одна тысяча семьсот шестьдесят семь
2	Число избирательных бюллетеней, полученных участковой избирательной комиссией	1767	Одна тысяча семьсот шестьдесят семь
3	Число избирательных бюллетеней, выданных участковой избирательной комиссией избирателям в помещении для голосования в день голосования	1745	Одна тысяча семьсот сорок пять
4	Число избирательных бюллетеней, выданных избирателям, проголосовавшим вне помещения для голосования в день голосования	8	Восемь
5	Число погашенных избирательных бюллетеней	14	Четырнадцать
6	Число избирательных бюллетеней, содержащихся в переносных ящиках для голосования	8	Восемь
7	Число избирательных бюллетеней, содержащихся в стационарных ящиках для голосования	1745	Одна тысяча семьсот сорок пять
8	Число недействительных избирательных бюллетеней	0	Ноль
9	Число действительных избирательных бюллетеней	1753	Одна тысяча семьсот пятьдесят три
10	Число утраченных избирательных бюллетеней	0	Ноль
11	Число избирательных бюллетеней, не учтенных при получении	0	Ноль
Наименования политических партий, зарегистрировавших краевые списки кандидатов, в порядке их размещения в избирательном бюллетене		Число голосов избирателей, поданных за каждый краевой список кандидатов	
12	1. Политическая партия "КОММУНИСТИЧЕСКАЯ ПАРТИЯ РОССИЙСКОЙ ФЕДЕРАЦИИ"	3	Три
13	2. Политическая партия КОММУНИСТИЧЕСКАЯ ПАРТИЯ КОММУНИСТОВ РОССИИ	276	Двести семьдесят шесть
14	3. Всероссийская политическая партия "ЕДИНАЯ РОССИЯ"	1171	Одна тысяча сто семьдесят один
15	4. Политическая партия "НОВЫЕ ЛЮДИ"	5	Пять
16	5. ПАРТИЯ ПЕНСИОНЕРОВ	5	Пять
17	6. Политическая партия ЛДПР – Либерально-демократическая партия России	30	Тридцать
18	7. Партия СПРАВЕДЛИВАЯ РОССИЯ – ЗА ПРАВДУ	263	Двести шестьдесят три
Сведения о количестве поступивших в участковую избирательную комиссию в день голосования до окончания подсчета голосов избирателей жалоб (заявлений), прилагаемых к протоколу		0	Ноль

Председатель участковой избирательной комиссии

Головина Н. Ф.

(фамилия, имя, отчество)

(подпись либо печать отсутствия, отписка об особом мнении)

Заместитель председателя комиссии

Передков Е. А.

Секретарь комиссии

Солгалова М. В.

Члены комиссии

Абдокова Л. С.

Гончаров В. П.

Зябров Д. В.


Иванов А. И.

Тугикова Т. С.

Шевкунова А. В.

Шевкунов В. С.

Шипилова Н. В.



Протокол подписан « _____ » _____ 2021 года в _____ часов _____ минут

Комиссия Берма
10.09.21. 17:40
Солгалова М.В.

Выборы депутатов Государственной Думы Федерального Собрания Российской Федерации восьмого созыва

19 сентября 2021 года

ПРОТОКОЛ № 2

участковой избирательной комиссии об итогах голосования
по федеральному избирательному округу
ИЗБИРАТЕЛЬНЫЙ УЧАСТОК № 7

Ставропольский край, город Ставрополь, проспект Октябрьской революции, дом 24

Участковая избирательная комиссия у с т а н о в и л а :

1	Число избирателей, внесенных в список избирателей на момент окончания голосования	2407	Две тысячи четыреста семь
2	Число избирательных бюллетеней, полученных участковой избирательной комиссией	2000	Два тысячи
3	Число избирательных бюллетеней, выданных избирателям, проголосовавшим досрочно	0	Ноль
4	Число избирательных бюллетеней, выданных участковой избирательной комиссией избирателям в помещении для голосования в день голосования	1950	Одна тысяча девятьсот пятьдесят
5	Число избирательных бюллетеней, выданных избирателям, проголосовавшим вне помещения для голосования в день голосования	8	Восемь
6	Число погашенных избирательных бюллетеней	42	Сорок два
7	Число избирательных бюллетеней, содержащихся в переносных ящиках для голосования	8	Восемь
8	Число избирательных бюллетеней, содержащихся в стационарных ящиках для голосования	1950	Одна тысяча девятьсот пятьдесят
9	Число недействительных избирательных бюллетеней	0	Ноль
10	Число действительных избирательных бюллетеней	1958	Одна тысяча девятьсот пятьдесят восемь
11	Число утраченных избирательных бюллетеней	0	Ноль
12	Число избирательных бюллетеней, не учтенных при получении	0	Ноль
Наименование политических партий, зарегистрировавших федеральные списки кандидатов		Число голосов избирателей, поданных каждый федеральный список кандидатов	
13	1. Политическая партия "КОММУНИСТИЧЕСКАЯ ПАРТИЯ РОССИЙСКОЙ ФЕДЕРАЦИИ"	193	Сто девяносто три
14	2. Политическая партия "Российская экологическая партия "ЗЕЛЕННЫЕ"	5	Пять
15	3. Политическая партия ЛДПР – Либерально-демократическая партия России	84	Восемьдесят четыре
16	4. Политическая партия "НОВЫЕ ЛЮДИ"	10	Десять
17	5. Всероссийская политическая партия "ЕДИНАЯ РОССИЯ"	1354	Одна тысяча триста пятьдесят
18	6. Партия СПРАВЕДЛИВАЯ РОССИЯ – ЗА ПРАВДУ	294	Двести девяносто четыре
19	7. Политическая партия "Российская объединенная демократическая партия "ЯБЛОКО"	5	Пять
20	8. Всероссийская политическая партия "ПАРТИЯ РОСТА"	0	Ноль
21	9. Политическая партия РОССИЙСКАЯ ПАРТИЯ СВОБОДЫ И СПРАВЕДЛИВОСТИ	0	Ноль
22	10. Политическая партия КОММУНИСТИЧЕСКАЯ ПАРТИЯ КОММУНИСТЫ РОССИИ	2	Два
23	11. Политическая партия "Гражданская Платформа"	3	Три
24	12. Политическая партия ЗЕЛЕНАЯ АЛЬТЕРНАТИВА	0	Ноль
25	13. ВСЕРОССИЙСКАЯ ПОЛИТИЧЕСКАЯ ПАРТИЯ "РОДИНА"	3	Три
26	14. ПАРТИЯ ПЕНСИОНЕРОВ	5	Пять
Сведения о количестве поступивших в участковую избирательную комиссию в день голосования в до окончания подсчета голосов избирателей жалоб (заявлений), прилагаемых к протоколу		0	Ноль

Председатель участковой избирательной комиссии

Головина Н. Ф.
(фамилия, имя, отчество)

Заместитель председателя комиссии

Передкова Т. А.

Секретарь комиссии

Солгалова М. В.

Члены комиссии

Аблокова Л. С.

Гончаров В. П.

Зибров Д. В.

Иванов А. И.


Тутикова Т. С.

Шевкунова А. В.

Шевкунов В. С.

Шипилова Н. В.

(подпись либо причина отсутствия, отметка об особом поручении)



Копия верна
10.09.21, 07
Самойлова