

Выборы депутатов Ставропольской городской Думы восьмого созыва

19 сентября 2021 года

ПРОТОКОЛ № 1

участковой избирательной комиссии об итогах голосования

по одномандатному избирательному округу № 14

ИЗБИРАТЕЛЬНЫЙ УЧАСТОК № 97

Ставропольский край, город Ставрополь, улица Мира, дом 458

Участковая избирательная комиссия установила:

1	Число избирателей, внесенных в список на момент окончания голосования	1390	Одна тысяча триста девяносто
2	Число избирательных бюллетеней, полученных участковой комиссией	1300	Одна тысяча триста
2а	Число избирательных бюллетеней, выданных избирателям, проголосовавшим досрочно	0	Ноль
3	Число избирательных бюллетеней, выданных избирателям в помещении для голосования в день голосования	592	Пятьсот девяносто два
4	Число избирательных бюллетеней, выданных избирателям, проголосовавшим вне помещения для голосования	30	Тридцать
5	Число погашенных избирательных бюллетеней	678	Шестьсот семьдесят восемь
6	Число избирательных бюллетеней, содержащихся в переносных ящиках для голосования	30	Тридцать
7	Число избирательных бюллетеней, содержащихся в стационарных ящиках для голосования	592	Пятьсот девяносто два
8	Число недействительных избирательных бюллетеней	20	Двадцать
9	Число действительных избирательных бюллетеней	602	Шестьсот два
10	Число утраченных избирательных бюллетеней	0	Ноль
11	Число избирательных бюллетеней, не учтенных при получении	0	Ноль
Фамилии, имена, отчества внесенных в избирательный бюллетень зарегистрированных кандидатов в алфавитном порядке		Число голосов избирателей, поданных за каждого зарегистрированного кандидата	
12	Галанова Екатерина Сергеевна	25	Двадцать пять
13	Дубинина Лала Александровна	78	Семьдесят восемь
14	Мальчуков Андрей Павлович	102	Сто два
15	Резников Александр Леонидович	353	Триста пятьдесят три
16	Филиппи Антон Эвальдович	44	Сорок четыре
Сведения о количестве поступивших в участковую избирательную комиссию в день голосования и до окончания подсчета голосов избирателей жалоб (заявлений), прилагаемых к протоколу		5	Пять

Председатель участковой избирательной комиссии

Чернышева Л. О.

(фамилия, инициалы)

Заместитель председателя комиссии

Воронцова Т. С.

Секретарь комиссии

Зиборова Л. С.

Члены комиссии

Гончарова С. Н.

Калашникова Н. Т.

Колесняк А. С.

Колодяжная И. В.


Митрофанова В. И.

Неделько Е. В.

Пашенко А. Т.

Перепелкина А. А.

Роговой В. В.



Протокол подписан « 20 » 09 2021 года в 5 часов 10 минут

Выборы депутатов Ставропольской городской Думы восьмого созыва

19 сентября 2021 года

ПРОТОКОЛ № 2

участковой избирательной комиссии об итогах голосования по единому избирательному округу
ИЗБИРАТЕЛЬНЫЙ УЧАСТОК № 97

Ставропольский край, город Ставрополь, улица Мира, дом 458

Участковая избирательная комиссия установила:

1	Число избирателей, внесенных в список на момент окончания голосования	1390	Одна тысяча триста девяносто
2	Число избирательных бюллетеней, полученных участковой избирательной комиссией	1300	Одна тысяча триста
2а	Число избирательных бюллетеней, выданных избирателям, проголосовавшим досрочно	0	Ноль
3	Число избирательных бюллетеней, выданных избирателям в помещении для голосования в день голосования	597	Пятьсот девяносто семь
4	Число избирательных бюллетеней, выданных избирателям, проголосовавшим вне помещения для голосования в день голосования	30	Тридцать
5	Число погашенных избирательных бюллетеней	673	Шестьсот семьдесят три
6	Число избирательных бюллетеней, содержащихся в переносных ящиках для голосования	30	Тридцать
7	Число избирательных бюллетеней, содержащихся в стационарных ящиках для голосования	597	Пятьсот девяносто семь
8	Число недействительных избирательных бюллетеней	18	Восемнадцать
9	Число действительных избирательных бюллетеней	609	Шестьсот девять
10	Число утраченных избирательных бюллетеней	0	Ноль
11	Число избирательных бюллетеней, не учтенных при получении	0	Ноль
Наименования политических партий, зарегистрировавших списки кандидатов, в порядке их размещения в избирательном бюллетене		Число голосов избирателей, поданных за каждый список кандидатов	
12	1. Всероссийская политическая партия "ЕДИНАЯ РОССИЯ"	338	Триста тридцать восемь
13	2. Политическая партия ЛДПР – Либерально-демократическая партия России	29	Двадцать девять
14	3. Партия СПРАВЕДЛИВАЯ РОССИЯ – ЗА ПРАВДУ	24	Двадцать четыре
15	4. Политическая партия "КОММУНИСТИЧЕСКАЯ ПАРТИЯ РОССИЙСКОЙ ФЕДЕРАЦИИ"	18	Двести восемнадцать
Сведения о количестве поступивших в участковую избирательную комиссию в день голосования и до окончания подсчета голосов избирателей жалоб (заявлений), прилагаемых к протоколу		5	Пять

Председатель участковой избирательной комиссии

Чернышова Л. О.

(фамилия, инициалы)

Заместитель председателя комиссии

Воронцова Т. С.

Секретарь комиссии

Зиброва Л. С.

Члены комиссии

Гончарова С. Н.

Калашникова Н. Т.

Колесняк А. С.

Отсутствует, не явился

Колодяжная И. В.


Митрофанова В. И.

Неделько Е. В.

Пашенко А. Т.

Перепелкина А. А.

Роговой В. В.



Протокол подписан « 10 » 09 2021 года в 5 часов 10 минут

Выборы депутатов Государственной Думы Федерального Собрания Российской Федерации восьмого созыва
19 сентября 2021 года

ПРОТОКОЛ № 1

участковой избирательной комиссии об итогах голосования
по одномандатному избирательному округу
Ставропольский край – Невномысский одномандатный избирательный округ № 66
ИЗБИРАТЕЛЬНЫЙ УЧАСТОК № 97

Ставропольский край, город Ставрополь, улица Мира, дом 458

Участковая избирательная комиссия у с т а н о в и л а :

1	Число избирателей, внесенных в список избирателей на момент окончания голосования	1349	Одна тысяча триста сорок девять
2	Число избирательных бюллетеней, полученных участковой избирательной комиссией	1300	Одна тысяча триста
3	Число избирательных бюллетеней, выданных избирателям, проголосовавшим досрочно	0	Ноль
4	Число избирательных бюллетеней, выданных участковой избирательной комиссией избирателям в помещении для голосования	601	Шестьсот один
5	Число избирательных бюллетеней, выданных избирателям, проголосовавшим вне помещения для голосования в день голосования	30	Тридцать
6	Число погашенных избирательных бюллетеней	669	Шестьсот шестьдесят девять
7	Число избирательных бюллетеней, содержащихся в переносных ящиках для голосования	30	Тридцать
8	Число избирательных бюллетеней, содержащихся в стационарных ящиках для голосования	601	Шестьсот один
9	Число недействительных избирательных бюллетеней	12	Двадцать
10	Число действительных избирательных бюллетеней	619	Шестьсот девятнадцать
11	Число утраченных избирательных бюллетеней	0	Ноль
12	Число избирательных бюллетеней, не учтенных при получении	0	Ноль
Фамилии, имена и отчества внесенных в избирательный бюллетень зарегистрированных кандидатов		Число голосов избирателей, поданных за каждого зарегистрированного кандидата	
13	Зеленский Владимир Александрович	7	Семь
14	Киреев Станислав Игоревич	7	Семь
15	Козлов Константин Сергеевич	12	Двадцать
16	Кузьмин Кирилл Александрович	29	Двадцать девять
17	Куриленко Александр Иванович	46	Сорок шесть
18	Пономаренко Григорий Николаевич	106	Сто шесть
19	Сасин Николай Иванович	8	Восемь
20	Тимофеева Ольга Викторовна	401	Четыреста один
21	Хачатрян Асмик Михайловна	3	Три
Сведения о количестве поступивших в участковую избирательную комиссию в день голосования и до окончания подсчета голосов избирателей жалоб (заявлений), прилагаемых в протокол		5	Пять

Председатель участковой избирательной комиссии

Чернышева Л. О.

(фамилия и инициалы)

(подпись) либо причина отсутствия, отметка об особом мнении

Заместитель председателя комиссии

Воронцова Т. С.

Секретарь комиссии

Зиборова Л. С.

Члены комиссии

Гончарова С. Н.

Калашникова Н. Т.

Колесняк А. С.

Колодяжная И. В.

Митрофанова В. И.

Неделько Е. В.

Пашенко А. Т.

Перепелкина А. А.

Роговой В. В.



Протокол подписан « 20 » 09 2021 года в 5 часов 10 минут

Выборы депутатов Государственной Думы Федерального Собрания Российской Федерации восьмого созыва

10 сентября 2021 года

ПРОТОКОЛ № 2

учетковой избирательной комиссии об итогах голосования
по федеральному избирательному округу
ИЗБИРАТЕЛЬНЫЙ УЧАСТОК № 97

Ставропольский край, город Ставрополь, улица Мира, дом 458

Учетковая избирательная комиссия устанавливает:

1	Число избирателей, включенных в список избирателей на день голосования	1349	Один тысяча триста сорок девять
2	Число избирательных бюллетеней, включенных в список избирательных бюллетеней	1300	Один тысяча триста
3	Число избирательных бюллетеней, включенных в список избирательных бюллетеней на день голосования	0	Ноль
4	Число избирательных бюллетеней, включенных в список избирательных бюллетеней в день голосования	606	Шестьсот шесть
5	Число избирательных бюллетеней, включенных в список избирательных бюллетеней на день голосования	30	Тридцать
6	Число избирательных бюллетеней, включенных в список избирательных бюллетеней	664	Шестьсот шестьдесят четыре
7	Число избирательных бюллетеней, включенных в список избирательных бюллетеней	30	Тридцать
8	Число избирательных бюллетеней, включенных в список избирательных бюллетеней	606	Шестьсот шесть
9	Число действительных избирательных бюллетеней	11	Двадцать
10	Число действительных избирательных бюллетеней	624	Шестьсот двадцать четыре
11	Число недействительных избирательных бюллетеней	0	Ноль
12	Число избирательных бюллетеней, не учтенных при подсчете	0	Ноль
Наименование политической партии, зарегистрированной в федеральном списке кандидатов		Число голосов избирателей, поданных за каждый федеральный список кандидатов	
13	1 Политическая партия "КОММУНИСТИЧЕСКАЯ ПАРТИЯ РОССИЙСКОЙ ФЕДЕРАЦИИ"	82	Восемьдесят два
14	2 Политическая партия "Российская экологическая партия "ЗЕЛЁНЫЕ"	3	Три
15	3 Политическая партия ЛДПР - Либерально-демократическая партия России	23	Двадцать три
16	4 Политическая партия "НОВЫЕ ЛЮДИ"	8	Восемь
17	5 Всероссийская политическая партия "ЕДИНАЯ РОССИЯ"	433	Четыреста тридцать три
18	6 Партия СПРАВЕДЛИВАЯ РОССИЯ - ЗА ПРАВДУ	30	Пятьдесят
19	7 Политическая партия "Российский объединенный демократический партия "ЯБЛОКО"	8	Восемь
20	8 Всероссийская политическая партия "ПАРТИЯ РОСТА"	2	Два
21	9 Политическая партия РОССИЙСКАЯ ПАРТИЯ СВОБОДЫ И СПРАВЕДЛИВОСТИ	3	Три
22	10 Политическая партия КОММУНИСТИЧЕСКАЯ ПАРТИЯ КОММУНАЛЫ РОССИИ	2	Два
23	11 Политическая партия "Гражданская Платформа"	0	Ноль
24	12 Политическая партия ЗЕЛЕНАЯ АЛЬТЕРНАТИВА	2	Два
25	13 Всероссийская политическая партия "РОДИНА"	2	Два
26	14 ПАРТИЯ ПЕНСИОНЕРОВ	2	Два
Сведения о количестве поступивших в учетковую избирательную комиссию в день голосования и до окончания подсчета голосов избирателей жалоб (заявлений), прилагаемых к протоколу		5	Пять

Председатель учетковой избирательной комиссии

Чернышова Л. О.

(фамилия, имя, отчество)

Заместитель председателя комиссии

Воронцова Т. С.

Секретарь комиссии

Зинберова Л. С.

Члены комиссии

Гончарова С. Н.

Калашикова Н. Т.

Колесняк А. С.

Колодежная И. В.

Митрофанова В. И.

Неделько Е. В.

Пашенко А. Т.

Перепелкина А. А.

Роговой В. В.



Протокол подписан « 20 » 09 2021 года в 5 часов 10 минут

Выборы депутатов Думы Ставропольского края седьмого созыва
19 сентября 2021 года

ПРОТОКОЛ № 1

участковой избирательной комиссии об итогах голосования
по одномандатному избирательному округу № 20

ИЗБИРАТЕЛЬНЫЙ УЧАСТОК № 97

Ставропольский край, город Ставрополь, улица Мира, дом 458

Участковая избирательная комиссия установила:

1	Число избирателей, внесенных в списки на момент окончания голосования	1363	Одна тысяча триста шестьдесят три
2	Число избирательных бюллетеней, полученных участковой избирательной комиссией	1300	Одна тысяча триста
3	Число избирательных бюллетеней, выданных участковой избирательной комиссией избирателям в помещении для голосования в день голосования	578	Пятьсот семьдесят восемь
4	Число избирательных бюллетеней, выданных избирателям, проголосовавшим вне помещения для голосования в день голосования	30	Тридцать
5	Число погашенных избирательных бюллетеней	692	Шестьсот девяносто два
6	Число избирательных бюллетеней, содержащихся в переносных ящиках для голосования	30	Тридцать
7	Число избирательных бюллетеней, содержащихся в стационарных ящиках для голосования	578	Пятьсот семьдесят восемь
8	Число недействительных избирательных бюллетеней	12	Двадцать
9	Число действительных избирательных бюллетеней	596	Пятьсот девяносто шесть
10	Число утраченных избирательных бюллетеней	0	Ноль
11	Число избирательных бюллетеней, не учтенных при получении	0	Ноль
Фамилия, имена, отчества внесенных в избирательный бюллетень зарегистрированных кандидатов в алфавитном порядке		Число голосов избирателей, поданных за каждого зарегистрированного кандидата	
12	Богданов Иван Васильевич	252	Дваста пятьдесят два
13	Константинов Виктор Иванович	64	Шестьдесят четыре
14	Куринско Александр Иванович	117	Сто семнадцать
15	Протасова Анна Львовна	25	Двадцать пять
16	Щипачев Николай Владимирович	138	Сто тридцать восемь
Сведения о количестве поступивших в участковую избирательную комиссию в день голосования и до окончания подсчета голосов избирателей являющихся кандидатами в депутаты		3	Три

Председатель участковой избирательной комиссии

Заместитель председателя комиссии

Секретарь комиссии

Члены комиссии

Член комиссии Д. О. (подпись, печать)
 Член комиссии Т. С.
 Член комиссии Д. С.
 Член комиссии С. И.
 Член комиссии Н. Т.
 Член комиссии А. С.
 Член комиссии И. В.
 Член комиссии В. И.
 Член комиссии Е. В.
 Член комиссии А. Т.
 Член комиссии А. А.
 Член комиссии В. В.
 Ответствует: не явился



Протокол подписан « 19 » 09 2021 года в 5 часов 10 минут

Выборы депутатов Думы Ставропольского края седьмого созыва

19 сентября 2021 года

ПРОТОКОЛ № 2

участковой избирательной комиссии об итогах голосования по единому избирательному округу

ИЗБИРАТЕЛЬНЫЙ УЧАСТОК № 97

Ставропольский край, город Ставрополь, улица Мира, дом 438

Участковая избирательная комиссия у с т а н о в и л а:

1	Число избирателей, внесенных в список на момент окончания голосования	1363	Одна тысяча триста шестьдесят три
2	Число избирательных бюллетеней, полученных участковой избирательной комиссией	1300	Одна тысяча триста
3	Число избирательных бюллетеней, выданных участковой избирательной комиссией избирателям в помещении для голосования в день голосования	578	Пятьсот семьдесят восемь
4	Число избирательных бюллетеней, выданных избирателям, проголосовавшим вне помещения для голосования в день голосования	10	Десять
5	Число поданных избирательных бюллетеней	492	Шестьсот девяносто два
6	Число избирательных бюллетеней, содержащихся в переносных ящиках для голосования	30	Тридцать
7	Число избирательных бюллетеней, содержащихся в стационарных ящиках для голосования	578	Пятьсот семьдесят восемь
8	Число недействительных избирательных бюллетеней	23	Двадцать три
9	Число действительных избирательных бюллетеней	585	Пятьсот восемьдесят пять
10	Число утраченных избирательных бюллетеней	0	Ноль
11	Число избирательных бюллетеней, не учтенных при получении	0	Ноль
Наименование политической партии, зарегистрировавшей в избирательном бюллетене		Число голосов избирателей, поданных за каждый крайний список кандидатов	
12	1 Политическая партия "КОММУНИСТИЧЕСКАЯ ПАРТИЯ РОССИЙСКОЙ ФЕДЕРАЦИИ"	108	Сто восемь
13	2 Политическая партия КОММУНИСТИЧЕСКАЯ ПАРТИЯ КОММУНИСТЫ РОССИИ	12	Двадцать
14	3 Всероссийская политическая партия "ЕДИНАЯ РОССИЯ"	355	Триста пятьдесят пять
15	4 Политическая партия "НОВЫЕ ЛЮДИ"	12	Двадцать
16	5 ПАРТИЯ ПЕНСИОНЕРОВ	10	Десять
17	6 Политическая партия ЛДПР – Либерально-демократическая партия России	62	Шестьдесят два
18	7 Партия СПРАВЕДЛИВАЯ РОССИЯ – ЗА ПРАВДУ	26	Двадцать шесть
Сведения о количестве поступающих в участковую избирательную комиссию в день голосования и до окончания подсчета голосов избирателей жалоб (заявлений), прилагаемых к протоколу		5	Пять

Председатель участковой избирательной комиссии

Чернышова Л. О.
(фамилия, инициалы)

Заместитель председателя комиссии

Воронцова Т. С.

Секретарь комиссии

Зиборова Л. С.

Члены комиссии

Гончарова С. Н.

Калашникова Н. Т.

Колесняк А. С.

Колодяжная И. В.


Митрофанова В. И.

Неделько Е. В.

Пашенко А. Т.

Перепелкина А. А.

Роговой В. В.



Протокол подписан « 10 » 09 2021 года в 5 часов 10 минут